

Zubehör Wasser-Hochdruckpumpen

	Washing pistol ST15-SW-800-25xx 50 l/min, 250 bar Length 800 mm, complete kit	Waschpistole ST15-SW-800-25xx 50 l/min, 250 bar Länge 800 mm, Komplettsset	Pistolet du lavage ST15-SW-800-25xx 50 l/min, 250 bar Longueur 800 mm, livré avec kit complet
	Washing pistol ST15-SW-1200-25xx 50 l/min, 250 bar Length 1200 mm, complete kit	Waschpistole ST15-SW-1200-25xx 50 l/min, 250 bar Länge 1200 mm, Komplettsset	Pistolet du lavage ST15-SW-1200-25xx 50 l/min, 250 bar Longueur 1200 mm, livré avec kit complet
	Washing pistol ST15-ST53-25xx Duplex spraying pipe, regulation knob Length 1200 mm, complete kit	Waschpistole ST15-ST53-25xx Duplex-Spritzrohr, Regulierknopf Länge 1200 mm, Komplettsset	Pistolet du lavage ST15-ST53-25xx Duplex pulverisateur, bouton de réglage. Longueur 1200 mm, livré avec kit complet
	Washing pistol RL100-xxx-25xx 100 l/min, 125 bar Length 800 mm, complete kit	Waschpistole RL100-xxx-25xx 100 l/min, 125 bar Länge 800 mm, Komplettsset	Pistolet du lavage RL100-xxx-25xx 100 l/min, 125 bar Longueur 800 mm, livré avec kit complet
	Washing pistol ST30-1000-25xx 80 l/min, 500 bar Length 1000 mm, complete kit	Waschpistole ST30-1000-25xx 80 l/min, 500 bar Länge 1000 mm, Komplettsset	Pistolet du lavage ST30-1000-25xx 80 l/min, 500 bar, Longueur 1000 mm, livré avec kit complet
	Washing pistol SP1000-800-00xx 80 l/min, 1000 bar Length 800 mm, complete kit	Waschpistole SP1000-800-00xx 80 l/min, 1000 bar Länge 800 mm, Komplettsset	Pistolet du lavage SP1000-800-00xx 80 l/min, 1000 bar Longueur 800 mm, livré avec kit complet



Pressure hose R3/8-10m/1-R3/8u Hose 06, 200 bar, 10 m R3/8 female + R3/8 male	Druckslach R3/8-10m/1-R3/8u Schlauch 06, 200 bar, 10 m R3/8 innen + R3/8 außen	Tuyau de pression R3/8-10m/1-R3/8u Tuyau 06, 200 bar, 10 m R3/8 femelle + R3/8 male
Pressure hose R3/8-20m/1-R3/8u Hose 06, 200 bar, 20 m R3/8 female + R3/8 male	Druckslach R3/8-20m/1-R3/8u Schlauch 06, 200 bar, 20 m R3/8 innen + R3/8 außen	Tuyau de pression R3/8-20m/1-R3/8u Tuyau 06, 200 bar, 20 m R3/8 femelle + R3/8 male
Pressure hose R1/2-20m/2-R1/2u Hose 08, 200 bar, 20 m R1/2 female + R1/2 male	Druckslach R1/2-20m/2-R1/2u Schlauch 08, 200 bar, 20 m R1/2 innen + R1/2 außen	Tuyau de pression R1/2-20m/2-R1/2u Tuyau 08, 200 bar, 20 m R1/2 femelle + R1/2 male
Pressure hose R3/8-20m/R9-R3/8u Hose 06, 500 bar, 20 m R3/8 female + R3/8 male	Druckslach R3/8-20m/R9-R3/8u Schlauch 06, 500 bar, 20 m R3/8 innen + R3/8 außen	Tuyau de pression R3/8-20m/R9-R3/8u Tuyau 06, 500 bar, 20 m R3/8 femelle + R3/8 male
Pressure hose M22-20m/102W-R3/8u Hose 06, 1000 bar, 20 m M22 x 1,5 female + R3/8 male	Druckslach M22-20m/102W-R3/8u Schlauch 06, 1000 bar, 20 m M22 x 1,5 innen + R3/8 außen	Tuyau de pression M22-20m/102W-R3/8u Tuyau 06, 1000 bar, 20 m M22 x 1,5 femelle + R3/8 male
Pressure hose M22-20m/102W-M22 Hose 06, 1000 bar, 20 m M22 x 1,5 female + M22 x 1,5 male	Druckslach M22-20m/102W-M22 Schlauch 06, 1000 bar, 20 m M22 x 1,5 innen + M22 x 1,5 außen	Tuyau de pression M22-20m/102W-M22 Tuyau 06, 1000 bar, 20 m M22 x 1,5 femelle + M22 x 1,5 male



Suction filter	Saugfilter	Filtre d'aspiration
CA 7105-R 3/4 80 mesh, 30 l/min	CA 7105-R 3/4 80 mesh, 30 l/min	CA 7105-R 3/4 80 mesh, 30 l/min
CA 7107-R 1 1/4 80 mesh, 50-90 l/min	CA 7107-R 1 1/4 80 mesh, 50-90 l/min	CA 7107-R 1 1/4 80 mesh, 50-90 l/min
CA 7108-R 1 1/2 80 mesh, 150 l/min	CA 7108-R 1 1/2 80 mesh, 150 l/min	CA 7108-R 1 1/2 80 mesh, 150 l/min



Carrying frame	Tragrahmen	Chassis
CFHPW200/30 Carrying frame for HPW 200/30-45	CFHPW200/30 Tragrahmen für HPW 200/30-45	CFHPW200/30 Chassis pour HPW 200/30-45



Sand blasting attachment	Sandstrahleinrichtung	Matériel de nett. au jet de sable
DPA2504XX 30 l/min, 450 bar	DPA2504XX 30 l/min, 450 bar	DPA2504XX 30 l/min, 450 bar
















Hose Reel	Slauchhaspel	Dévidoir de tuyau
LK-9021-20m 20 m, max. 550 bar, spring return, with locking mechanism, hose not incl.	LK-9021-20m 20 m, max. 550 bar, Federrückzug, mit Verschlussmechanismus, ohne Schlauch	LK-9021-20m 20 m, max. 550 bar, avec mécanisme de blocage, tuyau non fourni




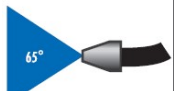
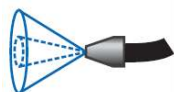
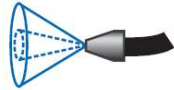
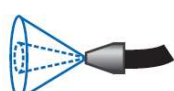
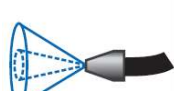
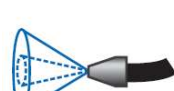
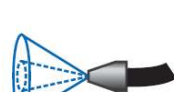
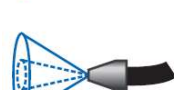

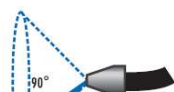


Hose Reel	Slauchhsspel	Dévidoir de tuyau
LK-9021-20m-RST Stainless steel 20 m, max. 550 bar, spring return, with locking mechanism, hose not incl.	LK-9021-20m-RST, Edelstahl 20 m, max. 550 bar, Federrückzug, mit Verschlussmechanismus, ohne Schlauch	LK-9021-20m-RST Stainless steel 20 m, max. 550 bar, avec mécanisme de blocage, tuyau non fourni



Spraying nozzle	Spritzdüse	Buse à jet diffuseur
MEG-0002 Thread B1/4" 6,4 l/min, 200 bar Spray pattern: point spray 0°	MEG-0002 Gewinde B1/4" 6,4 l/min, 200 bar Spritzbild/-winkel: Punktdüse 0°	MEG-0002, Filetage B1/4" 6,4 l/min, 200 bar; Mode de diffusion par jet d'eau unidirectionnel 0°
MEG-0003 Thread B1/8" 9,7 l/min, 200 bar Spray pattern: point spray 0°	MEG-0003 Gewinde B1/8" 9,7 l/min, 200 bar Sprühbild/Winkel: Punktspritzen 0°	MEG-0003; Filetage B1/8" 9,7 l/min, 200 bar; Mode de diffusion par jet d'eau unidirectionnel 0°

	Spraying nozzle MEG-0004 Thread B1/4" 12,6 l/min, 200 bar Spray pattern: point spray 0°	Spritzdüse MEG-0004 Gewinde B1/4" 12,6 l/min, 200 bar Spritzbild/-winkel: Punktdüse 0°	Buse à jet diffuseur MEG-0004: Filetage B1/4" 12,6 l/min, 200 bar; Pulverisation: jet d'eau à point 0°
	Spraying nozzle MEG-00045 Thread B1/4" 14,5 l/min, 200 bar Spray pattern: point spray 0°	Spritzdüse MEG-00045 Gewinde B1/4" 14,5 l/min, 200 bar Spritzbild/-winkel: Punktdüse 0°	Buse à jet diffuseur MEG-00045; Filetage B1/4" 14,5 l/min, 200 bar; Pulverisation: jet d'eau à point 0°
	Spraying nozzle MEG-0008 Thread B1/4" 30 l/min, 200 bar Spray pattern: point spray 0°	Spritzdüse MEG-0008 Gewinde B1/4" 30 l/min, 200 bar Spritzbild/-winkel: Punktdüse 0°	Buse à jet diffuseur MEG-0008; Filetage B1/4" 30 l/min, 200 bar; Mode de diffusion par jet d'eau unidirectionnel 0°
	Spraying nozzle MEG-0015 Thread B1/4" 48 l/min, 200 bar Spray pattern: point spray 0°	Spritzdüse MEG-0015 Gewinde B1/4" 48 l/min, 200 bar Spritzbild/-winkel: Punktdüse 0°	Buse à jet diffuseur MEG-0015; Filetage B1/4" 48 l/min, 200 bar; Mode de diffusion par jet d'eau unidirectionnel 0°
	Spraying nozzle MEG-0015 Thread B1/4" 48 l/min, 200 bar Spray pattern: point spray 0°	Spritzdüse MEG-0015 Gewinde B1/4" 48 l/min, 200 bar Spritzbild/-winkel: Punktdüse 0°	Buse à jet diffuseur MEG-0015; Filetage B1/4" 48 l/min, 200 bar; Mode de diffusion par jet d'eau unidirectionnel 0°
	Spraying nozzle MEG-0020 Thread B1/4" 63 l/min, 200 bar Spray pattern: point spray 0°	Spritzdüse MEG-0020 Gewinde B1/4" 63 l/min, 200 bar Spritzbild/-winkel: Punktdüse 0°	Buse à jet diffuseur MEG-0020; Filetage B1/4" 63 l/min, 200 bar; Mode de diffusion par jet d'eau unidirectionnel 0°
	Spraying nozzle MEG-0030 Thread B1/4" 97 l/min, 200 bar Spray pattern: point spray 0°	Spritzdüse MEG-0030 Gewinde B1/4" 97 l/min, 200 bar Spritzbild/-winkel: Punktdüse 0°	Buse à jet diffuseur MEG-0030; Filetage B1/4" 97 l/min, 200 bar; Mode de diffusion par jet d'eau unidirectionnel 0°
	Spraying nozzle MEG-0040 Thread B1/4" 86 l/min, 90 bar Spray pattern: point spray 0°	Spritzdüse MEG-0040 Gewinde B1/4" 86 l/min, 90 bar Spritzbild/-winkel: Punktdüse 0°	Buse à jet diffuseur MEG-0040; Filetage B1/4" 86 l/min, 90 bar; Mode de diffusion par jet d'eau unidirectionnel 0°
	Spraying nozzle MEG-1504 Thread B1/8" 19 l/min, 450 bar Spray pattern: flat fan 15°	Spritzdüse MEG-1504 Gewinde B1/8" 19 l/min, 450 bar Spritzbild/-winkel: Flachstrahl 15°	Buse à jet diffuseur MEG-1504; Filetage B1/8" 19 l/min, 450 bar; Mode de diffusion par jet plat en éventail à 15°
	Spraying nozzle MEG-1505 Thread B1/8" 24 l/min, 450 bar Spray pattern: flat fan 15°	Spritzdüse MEG-1505 Gewinde B1/8" 24 l/min, 450 bar Spritzbild/-winkel: Flachstrahl 15°	Buse à jet diffuseur MEG-1505; Filetage B1/8" 24 l/min, 450 bar; Mode de diffusion par jet plat en éventail à 15°
	Spraying nozzle MEG-1508 Thread B1/8" 26 l/min, 200 bar Spray pattern: flat fan 15°	Spritzdüse MEG-1508 Gewinde B1/8" 26 l/min, 200 bar Spritzbild/-winkel: Flachstrahl 15°	Buse à jet diffuseur MEG-1508; Filetage B1/8" 26 l/min, 200 bar; Mode de diffusion par jet plat en éventail à 15°
	Spraying nozzle MEG-2503 Thread B1/4" 9,7 l/min, 200 bar Spray pattern: flat fan 25°	Spritzdüse MEG-2503 Gewinde B1/4" 9,7 l/min, 200 bar Spritzbild/-winkel: Flachstrahl 25°	Buse à jet diffuseur MEG-2503; Filetage B1/4" 9,7 l/min, 200 bar; Mode de diffusion par jet plat en éventail à 25°
	Spraying nozzle MEG-25045 Thread B1/4" 14,5 l/min, 200 bar Spray pattern: flat fan 25°	Spritzdüse MEG-25045 Gewinde B1/4" 14,5 l/min, 200 bar Spritzbild/-winkel: Flachstrahl 25°	Buse à jet diffuseur MEG-25045; Filetage B1/4" 14,5 l/min, 200 bar; Mode de diffusion par jet plat en éventail à 25°

	Spraying nozzle MEG-25055 Thread B1/4" 17,4 l/min, 200 bar Spray pattern: flat fan 25°	Spritzdüse MEG-25055 Gewinde B1/4" 17,4 l/min, 200 bar Spritzbild/-winkel: Flachstrahl 25°	Buse de pulverisation MEG-25055; Filetage B1/4" 17,4 l/min, 200 bar; Mode de diffusion par jet plat en éventail à 25°
	Spraying nozzle MEG-2506 Thread B1/4" 19,3 l/min, 200 bar Spray pattern: flat fan 25°	Spritzdüse MEG-2506 Gewinde B1/4" 19,3 l/min, 200 bar Spritzbild/-winkel: Flachstrahl 25°	Buse de pulverisation MEG-2506; Filetage B1/4" 19,3 l/min, 200 bar; Mode de diffusion par jet plat en éventail à 25°
	Spraying nozzle MEG-2508 Thread B1/4" 26 l/min, 200 bar Spray pattern: flat fan 25°	Spritzdüse MEG-2508 Gewinde B1/4" 26 l/min, 200 bar Spritzbild/-winkel: Flachstrahl 25°	Buse à jet diffuseur MEG-2508; Filetage B1/4" 26 l/min, 200 bar; Mode de diffusion par jet plat en éventail à 25°
	Spraying nozzle MEG-2515 Thread B1/4" 48 l/min, 200 bar Spray pattern: flat fan 25°	Spritzdüse MEG-2515 Gewinde B1/4" 48 l/min, 200 bar Spritzbild/-winkel: Flachstrahl 25°	Buse à jet diffuseur MEG-2515; Filetage B1/4" 48 l/min, 200 bar; Mode de diffusion par jet plat en éventail à 25°
	Spraying nozzle MEG-2530 Thread B1/4" 97 l/min, 200 bar Spray pattern: flat fan 25°	Spritzdüse MEG-2530 Gewinde B1/4" 97 l/min, 200 bar Spritzbild/-winkel: Flachstrahl 25°	Buse à jet diffuseur MEG-2530; Filetage B1/4" 97 l/min, 200 bar; Mode de diffusion par jet plat en éventail à 25°
	Spraying nozzle MEG-2540 Thread B1/4" 86 l/min, 90 bar Spray pattern: flat fan 25°	Spritzdüse MEG-2540 Gewinde B1/4" 86 l/min, 90 bar Spritzbild/-winkel: Flachstrahl 25°	Buse à jet diffuseur MEG-2540; Filetage B1/4" 86 l/min, 90 bar; Mode de diffusion par jet plat en éventail à 25°
	Spraying nozzle SS650067 Thread B1/4" 2,2 l/min, 200 bar Spray pattern: flat fan 65°	Spritzdüse SS650067 Gewinde B1/4" 2,2 l/min, 200 bar Spritzbild/-winkel: Flachstrahl 65°	Buse à jet diffuseur SS650067; Filetage B1/4" 2,2 l/min, 200 bar; Mode de diffusion par jet plat en éventail à 65°
	Spraying nozzle SS6501 Thread B1/4" 3,3 l/min, 200 bar Spray pattern: flat fan 65°	Spritzdüse SS6501 Gewinde B1/4" 3,3 l/min, 200 bar Spritzbild/-winkel: Flachstrahl 65°	Buse à jet diffuseur SS6501; Filetage B1/4" 3,3 l/min, 200 bar; Mode de diffusion par jet plat en éventail à 65°
	Spraying nozzle SS6502 Thread B1/4" 6,4 l/min, 200 bar Spray pattern: flat fan 65°	Spritzdüse SS6502 Gewinde B1/4" 6,4 l/min, 200 bar Spritzbild/-winkel: Flachstrahl 65°	Buse à jet diffuseur SS6502; Filetage B1/4" 6,4 l/min, 200 bar; Mode de diffusion par jet plat en éventail à 65°
	Spraying nozzle SS6503 Thread B1/4" 12 l/min, 200 bar Spray pattern: flat fan 65°	Spritzdüse SS6503 Gewinde B1/4" 12 l/min, 200 bar Spritzbild/-winkel: Flachstrahl 65°	Buse à jet diffuseur SS6503; Filetage B1/4" 12 l/min, 200 bar; Mode de diffusion par jet plat en éventail à 65°
	Spraying nozzle SS6505 Thread B1/4" 10,6 l/min, 90 bar Spray pattern: flat fan 65°	Spritzdüse SS6505 Gewinde B1/4" 10,6 l/min, 90 bar Spritzbild/-winkel: Flachstrahl 65°	Buse à jet diffuseur SS6505; Filetage B1/4" 10,6 l/min, 90 bar; Mode de diffusion par jet plat en éventail à 65°
	Spraying nozzle SS6506 Thread B1/4" 12,9 l/min, 90 bar Spray pattern: flat fan 65°	Spritzdüse SS6506 Gewinde B1/4" 12,9 l/min, 90 bar Spritzbild/-winkel: Flachstrahl 65°	Buse à jet diffuseur SS6506; Filetage B1/4" 12,9 l/min, 90 bar; Mode de diffusion par jet plat en éventail à 65°
	Spraying nozzle SS6508 Thread B1/4" 26 l/min, 200 bar Spray pattern: flat fan 65°	Spritzdüse SS6508 Gewinde B1/4" 26 l/min, 200 bar Spritzbild/-winkel: Flachstrahl 65°	Buse à jet diffuseur SS6508; Filetage B1/4" 26 l/min, 200 bar; Mode de diffusion par jet plat en éventail à 65°

	Jet cutting nozzle MT10 Thread B1/4" 32 l/min, 200 bar Spray pattern: point spray 0°	Wasserstrahlschneiddüse MT10 Gewinde B1/4" 32 l/min, 200 bar Spritzbild/-winkel: Punktdüse 0°	Buse de découpage jet d'eau MT10; Filetage B1/4" 32 l/min, 200 bar Mode de diffusion par jet d'eau unidirectionnel 0°
	Spraying nozzle MNT10 Thread B1/4" 32 l/min, 200 bar Spray pattern: flat fan 65°	Spritzdüse MNT10 Gewinde B1/4" 32 l/min, 200 bar Spritzbild/-winkel: Flachstrahl 65°	Buse à jet diffuseur MNT10; Filetage B1/4" 32 l/min, 200 bar; Mode de diffusion par jet plat en éventail à 65°
	Rotating point turbo nozzle ST357030 25 l/min, 200 bar Spray pattern: adjustable hollow cone	Rotierende Turbodüse ST357030 25 l/min, 200 bar, Spritzbild/-winkel: regulierbare Hohlkegeldüse	Buse à jet par gicleur rotatif ST357030 25 l/min, 200 bar Diffusion par jet conique réglable
	Rotating point turbo nozzle ST357080 10,7 l/min, 250 bar Spray pattern: adjustable hollow cone	Rotierende Turbodüse ST357080 10,7 l/min, 250 bar, Spritzbild/-winkel: regulierbare Hohlkegeldüse	Buse à jet par gicleur rotatif ST357080 10,7 l/min, 250 bar Diffusion par jet conique réglable
	Rotating point turbo nozzle DPA350146 14,6 l/min, 350 bar Spray pattern: adjustable hollow cone	Rotierende Turbodüse DPA350146 14,6 l/min, 350 bar, Spritzbild/-winkel: regulierbare Hohlkegeldüse	Buse à jet par gicleur rotatif DPA350146 14,6 l/min, 350 bar Diffusion par jet conique réglable
	Rotating point turbo nozzle DPA350230 23 l/min, 350 bar Spray pattern: adjustable hollow cone	Rotierende Turbodüse DPA350230 23 l/min, 350 bar, Spritzbild/-winkel: regulierbare Hohlkegeldüse	Buse à jet par gicleur rotatif DPA350230 23 l/min, 350 bar Diffusion par jet conique réglable
	Rotating point turbo nozzle DPA500020 20 l/min, 500 bar Spray pattern: adjustable hollow cone	Rotierende Turbodüse DPA500020 20 l/min, 500 bar, Spritzbild/-winkel: regulierbare Hohlkegeldüse	Buse à jet par gicleur rotatif DPA500020 20 l/min, 500 bar Diffusion par jet conique réglable
	Rotating point turbo nozzle F3-800-245 25 l/min, 800 bar Spray pattern: adjustable hollow cone	Rotierende Turbodüse F3-800-245 25 l/min, 800 bar, Spritzbild/-winkel: regulierbare Hohlkegeldüse	Buse à jet par gicleur rotatif F3-800-245 25 l/min, 800 bar Diffusion par jet conique réglable
	Rotating point turbo nozzle F2-1000-XXXX XXXX l/min, 800 bar Spray pattern: adjustable hollow cone	Rotierende Turbodüse F2-1000-XXXX XX l/min, 800 bar, Spritzbild/-winkel: regulierbare Hohlkegeldüse	Buse à jet par gicleur rotatif F2-1000-XXXX XXXX l/min, 800 bar Diffusion par jet conique réglable
	Hydraulic swivel head nozzle HN1600-32 32 l/min, 1600 bar. Hydraulic swiveling nozzle for washing, scaling	Hydraulische Drehgelenkdüse HN1600-32 32 l/min, 1600 bar. Hydraulische Drehdüse, zum Waschen und Scaling	Buse à jet pivotante hydraulique HN1600-32 32 l/min, 1600 bar. Diffusion par oscillation hydraulique,
	Hydr. rotating brush/sector nozzle HBN-10-90-4-xxx-R3/8 5 - 90 l/min, 220 bar. Hydraulic brush-/sector nozzle with 90° spray pattern	HBN-10-90-4-xxx-R3/8 5 - 90 l/min, 220 bar, Hydraulische Bürsten-/Sektordüse mit 90° Spritzbild/-winkel	Brosse rotative/buse à secteur HBN-10-90-4-xxx-R3/8; 5 - 90 l/min, 220 bar. Brosse hydr. rotative/buse à secteur avec diffusion à 90°
	Hydraulic 3D container washer HTN-10-3D-xxxx-R1/4 5 - 90 l/min, 220 bar.	Hydr. 3D Containerreiniger HTN-10-3D-xxxx-R1/4 5 - 90 l/min, 220 bar.	Buse 3D pour container HTN-10-3D-xxxx-R1/4 5 - 90 l/min, 220 bar. Broche hydraulique rotative/secteur buse
	Sand blasting attachment ST-55-060 20 l/min, 200 bar.	Sandstrahleinrichtung ST-55-060 20 l/min, 200 bar.	Matériel de nett. au jet de sable ST-55-060 20 l/min, 200 bar.



Hydraulic hose reel LKH-600-xxx-160, 50-120 m Hydraulic hose reel, incl. control valves, rotating coupling, without hose	Hydraulische Schlauchhaspel LKH-600-xxx-160, 50-120 m Hydr. Schlauchhaspel, incl. Steurventile, rotierende Kupplung, ohne Schlauch	Dévidoir de tuyau hydraulique LKH-600-xxx-160, 50-120 m; Dévidoir hydr. avec vannes et dispositif de couplage rotatif, tuyau non fourni
Hydraulic hose reel LKH-500-xxx-160, 50-100 m Hydraulic hose reel, incl. control valves, rotating coupling, without hose	Hydraulische Schlauchhaspel LKH-500-xxx-160, 50-100 m Hydr. Schlauchhaspel, incl. Steurventile, rotierende Kupplung, ohne Schlauch	Dévidoir de tuyau hydraulique LKH-500-xxx-160, 50-100 m; Dévidoir hydr. avec vannes et dispositif de couplage rotatif, tuyau non fourni
Pipe cleaning nozzle ST49 25 l/min, 200 bar Economical basic nozzle	Rohrreinigungsdüse ST49 25 l/min, 200 bar Preiswerte Basisdüse	Buse au nettoyage des tubes ST49 25 l/min, 200 bar Buse de base bon marché
Pipe cleaning nozzle ST49R Rotating nozzle 25 l/min, 200 bar Recommended for sub-surface drains	Rohrreinigungsdüse ST49R Rotierende Düse 25 l/min, 200 bar Empfohlen für Kanalisationreinigung	Buse au nettoyage des tubes ST49R Buse rotatif 25 l/min, 200 bar, Préconisé pour le drainage souterrain
Pipe cleaning nozzle VRE-P14 1/4", 25 l/min, 200 bar	Rohrreinigungsdüse VRE-P14 1/4", 25 l/min, 200 bar	Buse au nettoyage des tubes VRE-P14 1/4", 25 l/min, 200 bar
Pipe cleaning nozzle VRE-P12 1/2", 50 l/min, 180 bar	Rohrreinigungsdüse VRE-P12 1/2", 50 l/min, 180 bar	Buse au nettoyage des tubes VRE-P12 1/2", 50 l/min, 180 bar
Pipe cleaning nozzle VRE-P34 3/4", 90 l/min, 180 bar	Rohrreinigungsdüse VRE-P34 3/4", 90 l/min, 180 bar	Buse au nettoyage des tubes VRE-P34 3/4", 90 l/min, 180 bar
De-icing nozzle VRE-S14 1/4", 25 l/min, 200 bar	Enteisungsdüse VRE-S14 1/4", 25 l/min, 200 bar	Buse au dégelage VRE-S14 1/4", 25 l/min, 200 bar
De-icing nozzle VRE-S12 1/2", 50 l/min, 180 bar	Düse zum Enteisen VRE-S12 1/2", 50 l/min, 180 bar	Buse au dégelage VRE-S12 1/2", 50 l/min, 180 bar
De-icing nozzle VRE-S34 3/4", 90 l/min, 180 bar	Enteisungsdüse VRE-S34 3/4", 90 l/min, 180 bar	Buse au dégelage VRE-S34 3/4", 90 l/min, 180 bar
Tree root cutter VRE-35-10xx 3/4", 90 l/min, 180 bar With rotating chain	Wurzelschneider VRE-35-10xx 3/4", 90 l/min, 180 bar Mit rotierender kette	Matériel coupe-racines VRE-35-10xx 3/4", 90 l/min, 180 bar Avec chaine rotative



Water heating unit	Wassererhitzer	Unité de chauffage d'eau
WHU-70/200-12/24V Water heater 70 kW (diesel), 200 bar, 30 l/min $\Delta t=33\text{ }^{\circ}\text{C}$	WHU-70/200-12/24V Wassererhitzer 70 kW (diesel), 200 bar, 30 l/min $\Delta t=33\text{ }^{\circ}\text{C}$	WHU-70/200-12/24V Chauff-eau 70 kW (diesel), 200 bar, 30 l/min $\Delta t=33\text{ }^{\circ}\text{C}$

Water heating unit	Wassererhitzer	Unité de chauffage d'eau
WHU-70/500-12/24V Water heater 70 kW (diesel), 500 bar, 30 l/min $\Delta t=33\text{ }^{\circ}\text{C}$	WHU-70/500-12/24V Wassererhitzer 70 kW (diesel), 500 bar, 30 l/min $\Delta t=33\text{ }^{\circ}\text{C}$	WHU-70/500-12/24V Chauff-eau 70 kW (diesel), 500 bar, 30 l/min $\Delta t=33\text{ }^{\circ}\text{C}$

Detergent injector	Reinigungsmittel-Dosierer	Injecteur de détergents
ST60-R3/8 Injector with R3/8 coupling Adjustable mixing ratio	ST60-R3/8 Dosierer mit R3/8-Kupplung Regulierbares Mischungsverhältnis	ST60-R3/8 Injecteur avec raccord R3/8; Fonction réglage du dosage de détergent



Mud pump	Schlammpumpe	Pompe à boues
MP1-R3/8 Mud-/filling pump 200 l/min Injector 1", hose not included	MP1-R3/8 Schlamm /Füllpumpe 200 l/min Injektor 1", ohne Schlauch	MP1-R3/8 Pompe à boues 200 l/min Injecteur 1", tuyau non fourni

Strainer	Filter	Filtre
MP1-STR Strainer for MP1-R3/8	MP1-STR Filter für MP1-R3/8	MP1-STR Filtre pour MP1-R3/8



Mud pump	Schlammpumpe	Pompe à boues
MP2-R1/2 Mud-/filling pump 500 l/min, with strainer; Injector 2", hose not included	MP2-R1/2 Schlamm / Füllpumpe 500 l/min, mit Filter, Injektor 2", ohne schlauch	MP2-R1/2 Pompe à boues 500 l/min, avec filtre, Injecteur 2", tuyau non fourni